Tribunal de Justiça do Estado do Rio de Janeiro
Página
2343
Carimbado Eletronicamente

CARLOS MAGNO & MEDEIROS
ADMINISTRAÇÃO JUDICIAL

RELATÓRIO MENSAL DE ATIVIDADES

GEAR TURISMO E LOCAÇÃO LTDA e
SEVENFLY SERVIÇOS AUXILIARES DE TRANSPORTE AÉREO LTDA. ME.,

- Sociedades empresárias EM RECUPERAÇÃO JUDICIAL -

PROCESSO Nº 0015913-56.2020.8.19.0021

JULHO e AGOSTO DE 2021

TJRJ DCX CV02 202119114814 17/12/21 16:18:04135479 PROGER-VIRTUAL

Tribunal de Justiça do Estado do Rio de Janeiro
Página
2344
Carimbado Eletronicamente

ÍNDICE

1. SÍNTESE....4

2. ANÁLISE DAS INFORMAÇÕES FINANCEIRAS....5

2.1. DO ATIVO....5
2.1.1 GEAR....5
2.1.2 SEVENFLY....6

2.2. DO PASSIVO E DO PATRIMÔNIO LÍQUIDO....7
2.2.1 GEAR....7
2.2.2 SEVENFLY....8

2.3. DA ANÁLISE DE LIQUIDEZ FINANCEIRA....8
2.3.1 GEAR....9
2.3.2 SEVENFLY....10

2.4. ANÁLISE DO ENDIVIDAMENTO....10
2.4.1 GEAR....11
2.4.2 SEVENFLY....12

3. DEMONSTRAÇÕES DE RESULTADO....12
3.1 GEAR....13
3.2 SEVENFLY....14

4. DEMONSTRAÇÃO DO FLUXO DE CAIXA....15
4.1 GEAR....15
4.2 SEVENFLY....16

Tribunal de Justiça do Estado do Rio de Janeiro
Página
2345
Carimbado Eletronicamente

5. DA ANÁLISE DO FATURAMENTO....16
5.1 GEAR....17
5.2 SEVENFLY....17

6. FOLHA DE PAGAMENTO....18
6.1 GEAR....18
6.2 SEVENFLY....19

7. CONCLUSÃO....19

7. ANEXOS
7.1. GEAR – BALANÇO JULHO 2021
7.2. GEAR – BALANÇO AGOSTO 2021
7.3. GEAR – DRE JULHO 2021
7.4. GEAR – DRE AGOSTO 2021
7.5. GEAR – DFC AGOSTO E JULHO 2021
7.6. GEAR – FOLHA DE PAGAMENTO JULHO 2021
7.7. GEAR – FOLHA DE PAGAMENTO AGOSTO 2021
7.8. SEVENFLY – BALANÇO JULHO 2021
7.9. SEVENFLY – BALANÇO AGOSTO 2021
7.10. SEVENFLY – DRE JULHO 2021
7.11. SEVENFLY – DRE AGOSTO 2021
7.12. SEVENFLY – DFC AGOSTO E JULHO 2021
7.13. SEVENFLY – FATURAMENTO JULHO 2021
7.14. SEVENFLY – FATURAMENTO AGOSTO 2021
7.15. SEVENFLY – FOLHA DE PAGAMENTO JULHO 2021
7.16. SEVENFLY – FOLHA DE PAGAMENTO AGOSTO 2021

Tribunal de Justiça do Estado do Rio de Janeiro
Página
2346
Carimbado Eletronicamente

1. SÍNTESE

Inicialmente, esta Administradora Judicial informa que o presente relatório de atividades compreende os meses de julho e agosto de 2021. As informações relativas aos meses anteriores, são apresentadas apenas como bases comparativas, das sociedades: GEAR TURISMO E LOCAÇÃO LTDA. - EM RECUPERAÇÃO JUDICIAL e SEVENFLY SERVIÇOS AUXILIARES DE TRANSPORTE AÉREO LTDA. ME. - EM RECUPERAÇÃO JUDICIAL.

As Recuperandas são empresas independentes (com personalidade jurídica individual e preservada) do setor de turismo, de pequeno porte, com baixo valor de faturamento, mas que utilizam muitos colaboradores para realizar as suas atividades empresariais, e que compõe o mesmo grupo econômico de fato. Podendo assim esclarecer quando umas das empresas titulariza os contratos de prestação de serviço de *handling*, ao passo que a outra é responsável pela aquisição de bens de produção e prestação de serviço de apoio, como translado de pessoas. Há contratos de comodato entre elas para viabilizar juridicamente a interposição de ativos empresariais. Seu principal estabelecimento se encontra localizado no Município de Duque de Caxias, funcionando neste local a sede administrativa e a própria operação empresarial, onde são tomadas as decisões estratégicas, financeiras e administrativa que orientam a administração das sociedades.

Sendo assim, nossa análise foi baseada nas informações individualizadas, disponibilizadas pelas Recuperandas, sem qualquer juízo de auditoria ou testes substantivos, com a finalidade de validar ou provar a autenticidade dos números contábeis e financeiros preliminares, os quais poderão sofre alterações. As observações sobre os saldos contábeis, percentuais e gráficos que contribuem para melhor análises e conclusões dos leitores deste relatório, estão ilustradas nas próximas páginas.

Tribunal de Justiça do Estado do Rio de Janeiro
Página
2347
Carimbado Eletronicamente

2. ANÁLISE DAS INFORMAÇÕES FINANCEIRAS

2.1. DO ATIVO

2.1.1 GEAR

Reiteramos, conforme esclarecimentos prestados pela gestão da Recuperanda, que a rubrica **Empréstimos** conta do grupo circulante, registra operações realizadas entre empresas coligadas, sem contrato firmado. Pelo exposto, segue abaixo balanço patrimonial e planilha dos ativos:

GEAR TURISMO E LOCAÇÃO LTDA - em Recuperação Judicial										Em reais	
BALANÇO PATRIMONIAL	**jan/21**	**fev/21**	**mar/21**	**abr/21**	**mai/21**	**jun/21**	**A.H.**	**jul/21**	**A.H.**	**ago/21**	**A.V.**
TOTAL DO ATIVO	**2.526.498**	**2.519.872**	**2.490.442**	**2.467.550**	**2.448.113**	**2.432.154**	**-1%**	**2.416.358**	**-1%**	**2.398.824**	**100%**
ATIVO CIRCULANTE	**525.193**	**523.971**	**527.746**	**522.929**	**521.567**	**521.239**	**0%**	**521.073**	**0%**	**519.168**	**21%**
Caixa	6.544	5.802	9.617	4.723	3.364	3.040	-6%	2.866	-68%	929	0%
Bancos Conta Movimento	648	(3)	(43)	35	31	27	30%	35	92%	68	0%
Aplicações Financeiras	(19)	(19)	(19)	(19)	(19)	(19)	0%	(19)	0%	(19)	0%
Empréstimos	503.564	503.734	503.734	503.734	503.734	503.734	0%	503.734	0%	503.734	21%
Bloqueio Judicial	14.457	14.457	14.457	14.457	14.457	14.457	0%	14.457	0%	14.457	1%
ATIVO NÃO CIRCULANTE	**2.001.304**	**1.995.901**	**1.962.696**	**1.944.621**	**1.926.546**	**1.910.916**	-1%	**1.895.286**	-1%	**1.879.656**	79%
Crédito com Sócios	8.500	8.500	8.500	8.500	8.500	8.500		8.500		8.500	0%
Imobilizado	**1.992.804**	**1.987.401**	**1.954.196**	**1.936.121**	**1.918.046**	**1.902.416**	-1%	**1.886.786**	-1%	**1.871.156**	78%
Máquinas, equipamentos e ferramentas	294.908	294.908	294.908	294.908	294.908	294.908	0%	294.908	0%	294.908	12%
Veículos	3.430.873	3.430.873	3.430.873	3.430.873	3.430.873	3.430.873	0%	3.430.873	0%	3.430.873	141%
Aeronaves	1.815.600	1.815.600	1.815.600	1.815.600	1.815.600	1.815.600	0%	1.815.600	0%	1.815.600	75%
(-) Depreciação Acumulada	(3.548.577)	(3.553.980)	(3.587.185)	(3.605.261)	(3.623.336)	(3.638.966)	0%	(3.654.596)	0%	(3.670.226)	-150%

Fonte: Demonstrativos enviados pela Recuperanda.

Tribunal de Justiça do Estado do Rio de Janeiro
Página
2348
Carimbado Eletronicamente

2.1.2 SEVENFLY

Conforme esclarecimentos prestados pela gestão da Recuperanda, reiteramos que a rubrica **Empréstimos** representando aproximadamente 70% do total do ativo em agosto de 2021, registra operações realizadas entre empresas coligadas, sem contrato firmado. Também, para as contas **IRRF a Recuperar** e **ISS Retido**, são valores remanescentes de quando a empresa era enquadrada no regime de apuração distinto do atual SIMPLES Nacional, e tais saldos ainda não foram conciliados pela gestão. Pelo exposto, segue abaixo balanço patrimonial e planilha dos ativos:

SEVENFLY SERV AUXILIARES TRANSPORTE AÉREO LTDA. ME. - em Recuperação Judicial										Em reais	
BALANÇO PATRIMONIAL	**jan/21**	**fev/21**	**mar/21**	**abr/21**	**mai/21**	**jun/21**	**A.H.**	**jul/21**	**A.H.**	**ago/21**	**A.V.**
TOTAL DO ATIVO	**3.620.038**	**3.535.783**	**3.425.318**	**3.589.837**	**3.783.264**	**3.923.527**	0%	**3.931.021**	2%	**3.995.517**	100%
ATIVO CIRCULANTE	**3.245.588**	**3.169.183**	**3.066.568**	**3.238.937**	**3.440.214**	**3.588.327**	0%	**3.603.671**	2%	**3.676.017**	91%
Caixa	10.652	10.652	8.365	8.628	3.278	3.044	-49%	1.564	-37%	982	0%
Bancos Conta Movimento	256	2.283	280	280	310	285	0%	285	3%	295	0%
Aplicações Financeiras	434.232	415.033	375.935	323.794	317.413	337.379	20%	403.760	6%	429.800	9%
Clientes	411.336	306.669	201.425	273.009	303.183	321.145	-18%	264.922	16%	308.047	8%
Empréstimos	2.196.691	2.241.448	2.286.785	2.438.773	2.620.899	2.730.665	0%	2.736.656	0%	2.739.731	70%
Bloqueio Judicial	28.544	28.544	28.544	28.544	28.544	28.544	0%	28.544	0%	28.544	1%
IRRF a Recuperar	42	42	42	42	42	42	1%	42	0%	42	0%
Consórcio	19.266	19.943	20.620	21.297	21.974	22.651	3%	23.329	3%	24.006	1%
ISS Retido	144.571	144.571	144.571	144.571	144.571	144.571	0%	144.571	0%	144.571	4%
ATIVO NÃO CIRCULANTE	**374.450**	**366.600**	**358.750**	**350.900**	**343.050**	**335.200**	**-2%**	**327.350**	**-2%**	**319.500**	**9%**
Créditos com Sócios	5.500	5.500	5.500	5.500	5.500	5.500		5.500		5.500	0%
Imobilizado	**368.950**	**361.100**	**353.250**	**345.400**	**337.550**	**329.700**	-2%	**321.850**	-2%	**314.000**	8%
Veículos	471.000	471.000	471.000	471.000	471.000	471.000	0%	471.000	0%	471.000	12%
Depreciação	(102.050)	(109.900)	(117.750)	(125.600)	(133.450)	(141.300)	-	(149.150)	-	(157.000)	-4%

Fonte: Demonstrativos enviados pela Recuperanda.

2.2. DO PASSIVO E DO PATRIMÔNIO LÍQUIDO

2.2.1 GEAR

Reiteramos que o grupo **Financiamento** não sofreu variações de saldos no período analisado. Em resposta fornecida pelo gestor, Sr. José Renato Coutinho, tratar-se de financiamento obtido ainda no exercício de 2011 e já quitado, e que sua permanência no balanço decorre da falta dos lançamentos de provisão, e uma vez efetivados tais lançamentos, o saldo dessa conta zerou. Não foi possível verificar tais lançamentos, muito menos a ELIMINAÇÃO do saldo nos demonstrativos, reforçamos junto a Recuperanda a necessidade da conciliação dos saldos e esclarecimentos conclusivos da operação. Por derradeiro, segue abaixo balanço patrimonial, planilhas dos passivos e patrimônio líquido:

GEAR TURISMO E LOCAÇÃO LTDA - em Recuperação Judicial										Em reais	
BALANÇO PATRIMONIAL	**jan/21**	**fev/21**	**mar/21**	**abr/21**	**mai/21**	**jun/21**	**A.H.**	**jul/21**	**A.H.**	**ago/21**	**A.V.**
TOTAL DO PASSIVO	**2.526.498**	**2.519.872**	**2.490.442**	**2.467.550**	**2.448.113**	**2.432.154**	-1%	**2.416.358**	-1%	**2.398.824**	100%
PASSIVO CIRCULANTE	**2.954.626**	**2.953.459**	**2.979.626**	**3.011.376**	**3.024.939**	**3.046.391**	0%	**3.058.931**	0%	**3.065.406**	125%
Empréstimos e Financiamentos	**615.223**	**615.223**	**615.223**	**615.223**	**615.223**	**615.223**	0%	**615.223**	0%	**615.223**	25%
Financiamentos	808.544	808.544	808.544	808.544	808.544	808.544	0%	808.544	0%	808.544	33%
(-) Encargos Financeiros a Transcorrer	(193.321)	(193.321)	(193.321)	(193.321)	(193.321)	(193.321)	0%	(193.321)	0%	(193.321)	-8%
Imposto a Recolher	**3.064**	**2.591**	**2.416**	**2.461**	**2.223**	**2.168**	1%	**2.196**	0%	**2.202**	0%
Salários a Contribuições Previdenciárias	**91.500**	**101.481**	**104.251**	**105.591**	**93.806**	**88.340**	8%	**95.122**	3%	**97.650**	4%
Credores Diversos	**477.051**	**477.051**	**477.071**	**477.131**	**477.131**	**477.379**	0%	**477.379**	0%	**477.379**	20%
Empréstimos	**1.756.261**	**1.757.113**	**1.780.556**	**1.810.971**	**1.836.555**	**1.863.281**	0%	**1.869.011**	0%	**1.872.952**	77%
Provisões	**11.526**	**-**	**110**	**-**	**-**	**-**	-	**-**	-	**-**	0%
PASSIVO NÃO CIRCULANTE	**162.159**	**162.055**	**162.063**	**161.987**	**161.950**	**161.841**	0%	**161.736**	1%	**163.422**	7%
Exigível a Longo Prazo	**162.159**	**162.055**	**162.063**	**161.987**	**161.950**	**161.841**	0%	**161.736**	1%	**163.422**	7%
Empréstimo	12.644	11.946	11.248	10.579	9.883	9.181	-8%	8.483	-8%	7.785	0%
Banco Conta Movimento	96.479	96.479	96.479	96.479	96.479	96.479	0%	96.479	0%	96.479	4%
Empréstimo dos Sócios	53.036	53.629	54.336	54.929	55.588	56.181	1%	56.775	4%	59.158	2%
PATRIMÔNIO LÍQUIDO	**(590.287)**	**(595.642)**	**(651.248)**	**(705.813)**	**(738.776)**	**(776.078)**	4%	**(804.309)**	3%	**(830.004)**	-32%
Capital Social Subscrito	1.300.000	1.300.000	1.300.000	1.300.000	1.300.000	1.300.000	0%	1.300.000	0%	1.300.000	53%
Lucros ou Prejuízos Acumulados	(1.839.008)	(1.890.287)	(1.910.783)	(1.951.248)	(2.005.813)	(2.038.787)	2%	(2.076.078)	1%	(2.104.309)	-84%
Resultado do Exercício	(51.280)	(5.354)	(40.465)	(54.565)	(32.963)	(37.291)	-24%	(28.231)	-9%	(25.695)	-2%

Fonte: Demonstrativos enviados pela Recuperanda.

Tribunal de Justiça do Estado do Rio de Janeiro
Página
2350
Carimbado Eletronicamente

2.2.2 SEVENFLY

Das rubricas **IRPJ, Pis, Cofins a Recolher, ISS a Recolher** e **Contribuição Social** reiteramos, não vem sofrendo modificação nos saldos, e igualmente informado pela gestão tratar-se de valores remanescentes e ainda não conciliados. Por derradeiro, segue abaixo balanço patrimonial, planilhas dos passivos e patrimônio líquido:

SEVENFLY SERV AUXILIARES TRANSPORTE AÉREO LTDA. ME. - em Recuperação Judicial										Em reais	
BALANÇO PATRIMONIAL	**jan/21**	**fev/21**	**mar/21**	**abr/21**	**mai/21**	**jun/21**	**A.H.**	**jul/21**	**A.H.**	**ago/21**	**A.V.**
TOTAL DO PASSIVO	**3.620.038**	**3.535.783**	**3.425.318**	**3.589.837**	**3.783.264**	**3.923.527**	**0%**	**3.931.021**	**2%**	**3.995.517**	**100%**
PASSIVO CIRCULANTE	**2.644.088**	**2.669.751**	**2.699.655**	**2.833.948**	**3.016.802**	**3.158.594**	**0%**	**3.171.278**	**1%**	**3.190.072**	**81%**
Impostos a pagar / recolher	**1.616.847**	**1.614.076**	**1.614.341**	**1.627.609**	**1.640.402**	**1.654.941**	**1%**	**1.666.748**	**1%**	**1.682.591**	**42%**
IRPJ	411.522	411.522	411.522	411.522	411.522	411.522	0%	411.522	0%	411.522	10%
IRRF S/ Salário e Pró-Labore	1.361	1.361	1.344	1.445	1.594	1.599	-4%	1.538	-4%	1.476	0%
Pis S/ Receita Bruta	36.296	36.138	36.138	36.138	36.138	36.138	0%	36.138	0%	36.138	1%
Cofins a Recolher	167.620	166.888	166.888	166.888	166.888	166.888	0%	166.888	0%	166.888	4%
ISS a recolher	137.445	137.445	137.445	137.445	137.445	137.445	0%	137.445	0%	137.445	4%
Contib. Social	154.871	154.871	154.871	154.871	154.871	154.871	0%	154.871	0%	154.871	4%
Simples a Recolher	707.732	705.851	706.133	719.300	731.944	746.479	2%	758.347	2%	774.252	19%
Salários e Cotribuições Previdenciárias	**70.295**	**53.416**	**61.396**	**62.537**	**67.395**	**65.383**	**0%**	**65.218**	**0%**	**65.441**	**2%**
Contas a Pagar	**956.946**	**1.002.260**	**1.023.919**	**1.143.802**	**1.309.005**	**1.438.270**	**0%**	**1.439.312**	**0%**	**1.442.040**	**37%**
Aluguéis	78.176	78.176	77.743	75.093	75.093	71.840	0%	71.840	0%	71.840	2%
Empréstimos	878.770	924.084	946.176	1.068.710	1.233.912	1.366.431	0%	1.367.472	0%	1.370.201	35%
PASSIVO NÃO CIRCULANTE	**351.274**	**341.842**	**332.410**	**322.978**	**313.546**	**304.114**	**-3%**	**294.682**	**-3%**	**285.250**	**8%**
Passivo Exigível a Longo Prazo	**351.274**	**341.842**	**332.410**	**322.978**	**313.546**	**304.114**	**-3%**	**294.682**	**-3%**	**285.250**	**8%**
Financiamento	348.928	339.496	330.064	320.632	311.200	301.768	-3%	292.336	-3%	282.904	8%
Empréstimo - sócios	2.346	2.346	2.346	2.346	2.346	2.346	0%	2.346	0%	2.346	0%
PATRIMÔNIO LÍQUIDO	**624.677**	**524.190**	**393.252**	**432.911**	**452.916**	**460.819**	**1%**	**465.062**	**12%**	**520.195**	**12%**
Capital Social	275.000	275.000	275.000	275.000	275.000	275.000	0%	275.000	0%	275.000	7%
Lucros / Prejuízos Acumulados	427.085	349.677	238.160	118.252	157.910	177.916	4%	185.819	2%	190.062	5%
Resultado do Exercício	(77.408)	(100.487)	(119.908)	39.658	20.006	7.903	**-46%**	4.243	**1200%**	55.133	**0%**

Fonte: Demonstrativos enviados pela Recuperanda.

2.3. DA ANÁLISE DE LIQUIDEZ FINANCEIRA

Sabe-se que os índices de liquidez são medidas de avaliação da capacidade financeira da sociedade empresária em satisfazer os compromissos para com terceiros. Evidenciam quanto a sociedade dispõe de bens e direitos, realizáveis em determinado período, em relação às obrigações exigíveis, no mesmo período.

Tribunal de Justiça do Estado do Rio de Janeiro
Página
2351
Carimbado Eletronicamente

O **índice de liquidez corrente**, demonstra a capacidade de geração de recursos para o pagamento das dívidas das Recuperandas no curto prazo (até o final do próximo período corrente), ou seja, para cada R$ 1,00 de dívida, quanto as Recuperandas possuem disponível para quitá-la. Assim, uma LC inferior a R$ 1,00 indica possíveis problemas nos pagamentos a serem efetuados no próximo exercício social. Desta forma, apresentamos resumidamente, a planilha dos ativos e passivos circulantes e valores que compõe o referido índice, levando em consideração os períodos de julho a agosto de 2021, além de um gráfico que demonstra a evolução da liquidez corrente das sociedades empresárias em Recuperação Judicial, de acordo com o que segue abaixo:

2.3.1. GEAR

Observa-se que o índice de liquidez corrente apresentado pela Recuperanda em agosto de 2021 é de 0,169 evidenciando não ter capacidade total de pagamento das suas dívidas. Para cada R$ 1,00 de dívida a empresa possui cerca de R$ 0,17 disponível para quitá-la no curto prazo.

GEAR TURISMO E LOCAÇÃO LTDA - em Recuperação Judicial — **Em reais**

MÊS/ANO	jan/21	fev/21	mar/21	abr/21	mai/21	jun/21	jul/21	ago/21
ATIVO CIRCULANTE	525.193	523.971	527.746	522.929	521.567	521.239	521.073	519.168
PASSIVO CIRCULANTE	2.954.626	2.953.459	2.979.626	3.011.376	3.024.939	3.046.391	3.058.931	3.065.406
Índice de Liquidez Corrente	**0,178**	**0,177**	**0,177**	**0,174**	**0,172**	**0,171**	**0,170**	**0,169**

Fonte: Relatórios enviados pela Recuperanda.

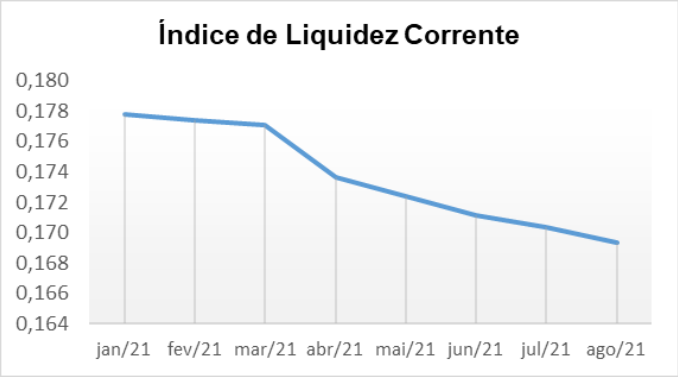

Tribunal de Justiça do Estado do Rio de Janeiro
Página
2352
Carimbado Eletronicamente

2.3.2. SEVENFLY

Observa-se que o índice de liquidez corrente apresentado pela Recuperanda em agosto de 2021 é de 1,152 evidenciando ter capacidade total de pagamento das suas dívidas. Para cada R$ 1,00 de dívida dispõe de R$ 1,15 para quitá-la no curto prazo.

SEVENFLY SERV AUXILIARES TRANSPORTE AÉREO LTDA. ME. - em Recuperação Judicial — Em reais

MÊS/ANO	jan/21	fev/21	mar/21	abr/21	mai/21	jun/21	jul/21	ago/21
ATIVO CIRCULANTE	3.245.588	3.169.183	3.066.568	3.238.937	3.440.214	3.588.327	3.603.671	3.676.017
PASSIVO CIRCULANTE	2.644.088	2.669.751	2.699.655	2.833.948	3.016.802	3.158.594	3.171.278	3.190.072
Índice de Liquidez Corrente	**1,227**	**1,187**	**1,136**	**1,143**	**1,140**	**1,136**	**1,136**	**1,152**

Fonte: Relatórios enviados pela Recuperanda.

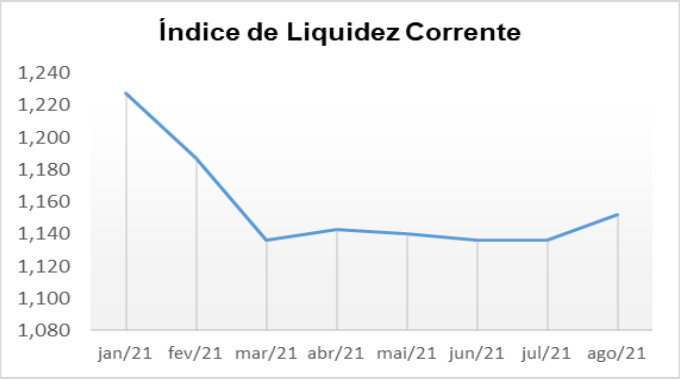

2.4. ANÁLISE DO ENDIVIDAMENTO

O objetivo dessa análise é avaliar a proporção de recursos próprios e de terceiros mantidos pelas Recuperandas, a dependência apresentada por dívidas de curto prazo, a natureza de suas obrigações financeiras e seu risco financeiro, indicando o montante de recursos de terceiros que está sendo usado, na tentativa de gerar lucros. O **índice de endividamento** total mede, portanto, a proporção dos ativos totais financiada por terceiros (credores das Recuperandas). Por isso, quanto mais endividada elas estiverem, maior será a possibilidade de que não consigam satisfazer as obrigações com terceiros. Quanto menor for o índice de endividamento, melhor será para a Recuperanda.

Tribunal de Justiça do Estado do Rio de Janeiro
Página
2353
Carimbado Eletronicamente

Vale ressaltar, que num ambiente de crise financeira, capitulada pela presente Recuperação Judicial, é evidente que as Recuperandas não irão, neste momento, atingir índices baixos de endividamento. Por conta disto, o objetivo desta análise é também apresentar a evolução gradativa do índice.

Diante deste cenário, passamos a apresentar a planilha descritiva dos passivos e ativos totais, assim como gráficos de evolução dos índices de endividamento, referente as sociedades empresárias em Recuperação Judicial.

2.4.1. GEAR

O endividamento geral da Recuperanda apresentou um aumento, chegando a 134,60% em agosto de 2021, sendo possível afirmar que possui grande dependência do capital de terceiros.

GEAR TURISMO E LOCAÇÃO LTDA - em Recuperação Judicial — **Em reais**

MÊS/ANO	jan/21	fev/21	mar/21	abr/21	mai/21	jun/21	jul/21	ago/21
PASSIVO CIRCULANTE + NÃO CIRCULANTE	3.116.785	3.115.514	3.141.689	3.173.363	3.186.889	3.208.232	3.220.667	3.228.828
TOTAL DO ATIVO	2.526.498	2.519.872	2.490.442	2.467.550	2.448.113	2.432.154	2.416.358	2.398.824
Índice de Endividamento	**123,36%**	**123,64%**	**126,15%**	**128,60%**	**130,18%**	**131,91%**	**133,29%**	**134,60%**

Fonte: Relatórios enviados pela Recuperanda.

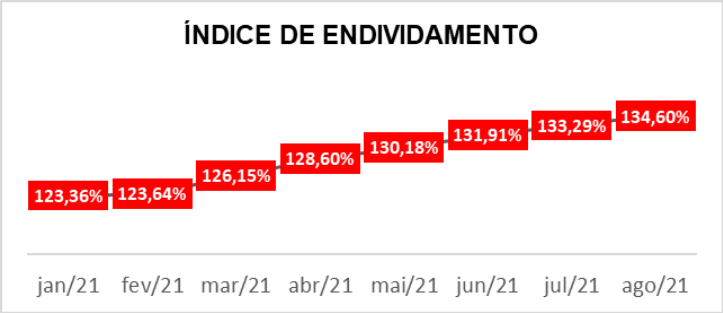

Tribunal de Justiça do Estado do Rio de Janeiro
Página
2354
Carimbado Eletronicamente

2.4.2. SEVENFLY

O endividamento geral da Recuperanda apresentou um índice estável em agosto de 2021, com 86,98%.

SEVENFLY SERV AUXILIARES TRANSPORTE AÉREO LTDA. ME. - em Recuperação Judicial — **Em reais**

MÊS/ANO	jan/21	fev/21	mar/21	abr/21	mai/21	jun/21	jul/21	ago/21
PASSIVO CIRCULANTE + NÃO CIRCULANTE	2.995.362	3.011.593	3.032.065	3.156.926	3.330.348	3.462.708	3.465.960	3.475.322
TOTAL DO ATIVO	3.620.038	3.535.783	3.425.318	3.589.837	3.783.264	3.923.527	3.931.021	3.995.517
Índice de Endividamento	**82,74%**	**85,17%**	**88,52%**	**87,94%**	**88,03%**	**88,25%**	**88,17%**	**86,98%**

Fonte: Relatórios enviados pela Recuperanda.

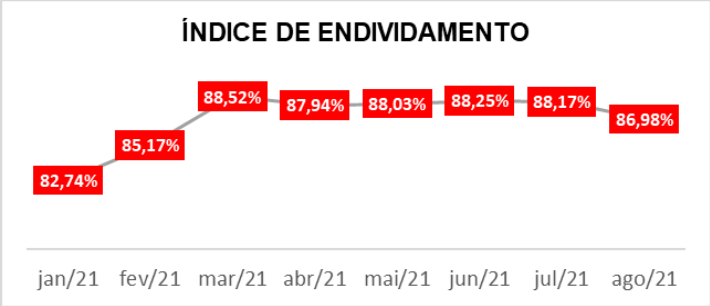

3. DEMONSTRAÇÕES DE RESULTADO

A Demonstração do Resultado é uma forma estruturada de se evidenciar a composição dos resultados das sociedades empresárias em Recuperação Judicial, ou seja, é um critério de se organizarem as receitas auferidas e as despesas incorridas no período analisado. Com a apresentação do resultado (lucro ou prejuízo), a demonstração evidencia a riqueza gerada pela empresa num determinado período.

Este relatório, buscou apontar em porcentagem a evolução dos saldos que compõe as Demonstrações de Resultado, em virtude, de servirem como baliza, para a reestruturação financeira das sociedades empresárias em Recuperação Judicial.

Tribunal de Justiça do Estado do Rio de Janeiro
Página
2355
Carimbado Eletronicamente

3.1. GEAR

Destacamos que a Recuperanda voltou a obter receitas nos meses de julho e agosto de 2021, contudo, continua apurando prejuízos no corrente exercício.

GEAR TURISMO E LOCAÇÃO LTDA - em Recuperação Judicial										Em reais
DEMONSTRAÇÕES DE RESULTADO	**jan/21**	**fev/21**	**mar/21**	**abr/21**	**mai/21**	**jun/21**	**A.H.**	**jul/21**	**A.H.**	**ago/21**
Locação de Equipamentos	20.291	40.038	15.229	7.869	7.300	-	-	17.664	18%	20.828
Receita Operacional Bruta	**20.291**	**40.038**	**15.229**	**7.869**	**7.300**	**-**	-	**17.664**	18%	**20.828**
Simples Nacional	(10)	-	(10)	(10)	(10)	-	-	(10)	0%	(10)
RECEITA LÍQUIDA DE VENDAS	**20.281**	**40.038**	**15.219**	**7.859**	**7.290**	**-**	-	**17.654**	18%	**20.818**
Receita Financeira	**-**	**105**	**105**	**105**	**105**	**105**	0%	**105**	0%	**105**
Recuperações diversas	**536**	**477**	**433**	**686**	**-**	**-**	-	**-**	-	**-**
RECEITA OPERACIONAL BRUTA	**536**	**582**	**538**	**791**	**105**	**105**	0%	**105**	0%	**105**
RECEITA TOTAL	**20.817**	**40.620**	**15.757**	**8.650**	**7.394**	**105**	-101%	**17.758**	-100%	**20.922**
Salários e ordenados	(16.685)	(28.503)	(31.100)	(30.519)	(15.237)	(19.540)	6%	(20.757)	18%	(24.533)
Outras verbas trabalhistas	(34.063)	(11.120)	(7.315)	(9.431)	(6.816)	-	-	-	-	-
Mão de Obra Direta	**(50.748)**	**(39.624)**	**(38.414)**	**(39.950)**	**(22.053)**	**(19.540)**	6%	**(20.757)**	18%	**(24.533)**
TOTAL CUSTOS DIRETOS	**(50.748)**	**(39.624)**	**(38.414)**	**(39.950)**	**(22.053)**	**(19.540)**	6%	**(20.757)**	18%	**(24.533)**
Seguro	(108)	(108)	(113)	(113)	(113)	-	-	(2.230)	-95%	(113)
Taxa de incêndio	-	-	(67)		-	(25)	-	-	-	-
Serviços prestados	-	-	-	(2.117)	-	(1.182)	-	-	-	-
Despesas diversas	-	-	-	(3.300)	-	-	-	-	-	-
Utilidades e Serviços	**(108)**	**(108)**	**(180)**	**(5.530)**	**(113)**	**(1.208)**	85%	**(2.230)**	-95%	**(113)**
Mão de Obra Indireta	-	-	-	-	-	-	-	(7.345)	-18%	(6.030)
Depreciação/Amortização	**(20.778)**	**(5.403)**	**(18.075)**	**(18.075)**	**(18.075)**	**(15.630)**	0%	**(15.630)**	0%	**(15.630)**
TOTAL CUSTOS INDIRETOS DA PRODUÇÃO	**(20.886)**	**(5.511)**	**(18.255)**	**(23.605)**	**(18.188)**	**(16.838)**	50%	**(25.205)**	-14%	**(21.773)**
Despesa gerais administração	(256)	(632)	590	503	33	(684)	-114%	98	-220%	(118)
TOTAL DESPESAS GERAIS DE PRODUÇÃO	**(256)**	**(632)**	**590**	**503**	**33**	**(684)**	-114%	**98**	-220%	**(118)**
Despesas Bancárias	(207)	(207)	(142)	(146)	(150)	(334)	-62%	(126)	54%	(193)
Juros Comerciais	-	-	(0)	(16)	-	-	-	-	-	-
IOF	-	-	(0)	(0)	-	-	-	-	-	-
Despesas Bancárias	**(207)**	**(207)**	**(142)**	**(162)**	**(150)**	**(334)**	-62%	**(126)**	54%	**(193)**
TOTAL DESPESAS FINANCEIRAS	**(207)**	**(207)**	**(142)**	**(162)**	**(150)**	**(334)**	-62%	**(126)**	54%	**(193)**
TOAL DAS DEPESAS + CUSTOS	**(72.097)**	**(45.974)**	**(56.222)**	**(63.215)**	**(40.358)**	**(37.396)**	23%	**(45.989)**	1%	**(46.618)**
LUCRO OU PREJUÍZO LÍQUIDO DO EXERCÍCIO	**(51.280)**	**(5.354)**	**(40.465)**	**(54.565)**	**(32.963)**	**(37.291)**	-24%	**(28.231)**	-9%	**(25.695)**

Fonte: Demonstrativos enviados pela Recuperanda.

Tribunal de Justiça do Estado do Rio de Janeiro
Página
2356
Carimbado Eletronicamente

3.2. SEVENFLY

Desde o mês de junho de 2021 a Recuperanda vem apresentando melhora nas suas receitas, e no período de agosto de 2021 registrou um aumento considerável, variando 1200% positivamente no Resultado do Período.

SEVENFLY SERV AUXILIARES TRANSPORTE AÉREO LTDA. ME. - em Recuperação Judicial										Em reais
DEMONSTRAÇÕES DE RESULTADO	**jan/21**	**fev/21**	**mar/21**	**abr/21**	**mai/21**	**jun/21**	**A.H.**	**jul/21**	**A.H.**	**ago/21**
Receita Bruta de Serviços	**56.225**	**32.019**	**23.451**	**174.695**	**165.005**	**193.799**	**2%**	**198.523**	**16%**	**230.680**
Simples Nacional	(1.881)	-	(1.705)	(13.449)	(12.644)	(14.535)	1%	(14.665)	27%	(18.594)
Deduções de Receita Bruta	**(1.881)**	**-**	**(1.705)**	**(13.449)**	**(12.644)**	**(14.535)**	**1%**	**(14.665)**	**27%**	**(18.594)**
Juros s/ aplicações financeiras	2	27	38	22	38	-	-	-	-	-
Receita Financeira	2	27	38	22	0	1	458%	3	-50%	2
TOTAL RECEITA	**54.345**	**32.046**	**31.784**	**161.268**	**152.361**	**179.265**	**3%**	**183.861**	**15%**	**212.088**
Mão de obra direta	(4.457)	(700)	(10.682)	(4.983)	(6.495)	(25.638)	-83%	(4.367)	-7%	(4.070)
Outros custos diretos	(14.703)	(23.275)	(28.676)	(20.392)	(17.953)	-	-	(25.475)	-	(24.272)
TOTAL Custos diretos da produção	**(19.159)**	**(23.975)**	**(39.359)**	**(25.375)**	**(24.448)**	**(25.638)**	**16%**	**(29.842)**	**-5%**	**(28.342)**
Propaganda e publicidade	**-**	**-**	**-**	**-**	**(300)**	**-**	**-**	**-**	**-**	**-**
Ulitidades e serviços	**(64.201)**	**(49.647)**	**(60.369)**	**(49.719)**	**(63.116)**	**(112.321)**	**-13%**	**(97.758)**	**0%**	**(97.581)**
Mão de obra indireta	**(19.133)**	**(30.087)**	**(20.108)**	**(18.388)**	**(25.378)**	**(10.993)**	**30%**	**(14.334)**	**-79%**	**(3.000)**
Material manutenção e reparo	-	-	-	-	-	-		(2.781)		(2.840)
Aluguéis e Arrendamento	(2.500)	(2.500)	(2.500)	(2.500)	(2.500)	(2.500)	163%	(6.575)	-62%	(2.500)
Depreciação / Amortização	(7.850)	(7.850)	(7.850)	(7.850)	(7.850)	(7.850)	0%	(7.850)	0%	(7.850)
Impostos e Taxas	(11.527)	(10.360)	(9.541)	(9.849)	(978)	(2.593)	336%	(11.295)	-78%	(2.518)
TOTAL CUSTOS INDIRETOS DA PRODUÇÃO	**(105.212)**	**(100.443)**	**(100.367)**	**(88.305)**	**(100.123)**	**(136.257)**	**3%**	**(140.592)**	**-17%**	**(116.289)**
TOTAL DESPESAS GERAIS DE PRODUÇÃO	**(4.397)**	**(5.083)**	**(9.026)**	**(4.968)**	**(4.781)**	**(6.391)**	**-5%**	**(6.066)**	**52%**	**(9.224)**
Financiamentos imobilizado / capital de giro / outros	(2.463)	(2.463)	(2.463)	(2.463)	(2.463)	(2.463)	0%	(2.463)	0%	(2.463)
Despesas Bancárias	(522)	(569)	(478)	(498)	(541)	(614)	7%	(655)	-3%	(635)
TOTAL DESPESAS FINANCEIRAS	**(2.985)**	**(3.032)**	**(2.941)**	**(2.961)**	**(3.004)**	**(3.077)**	**1%**	**(3.118)**	**-1%**	**(3.098)**
TOTAL DESPESAS	**(131.754)**	**(132.533)**	**(151.692)**	**(121.610)**	**(132.355)**	**(171.362)**	**5%**	**(179.618)**	**-13%**	**(156.954)**
Resultado do Período	**(77.408)**	**(100.487)**	**(119.908)**	**39.658**	**20.006**	**7.903**	**-46%**	**4.243**	**1200%**	**55.133**

Fonte: Demonstrativos enviados pela Recuperanda.

Tribunal de Justiça do Estado do Rio de Janeiro
Página
2357
Carimbado Eletronicamente

4. DEMONSTRAÇÃO DO FLUXO DE CAIXA

Elaborada unilateralmente por parte das Recuperandas, pelo método direto, dos meses comparados de agosto e julho de 2021 e trazidas ao presente relatório por essa Administração Judicial, com caráter meramente informativo.

4.1. GEAR

Descrição	Exercício Atual	Exercício Anterior
Atividades Operacionais	**R$0,00C**	**R$0,00C**
Recebimento de Clientes	R$0,00C	R$0,00C
Pagamentos	**R$2.498,36D**	**R$4.651,64D**
Fornecedores	R$0,00C	R$2.117,20D
Recolhimentos ao Governo	R$0,00C	R$0,00C
Impostos e Taxas	R$0,00C	R$0,00C
Despesas Administrativas	R$113,03D	R$113,03D
Despesas Financeiras	R$158,15D	R$125,75D
Salários e Encargos de Pessoal	R$2.227,18D	R$2.295,66D
Caixa Líquido Consumido nas Atividades Operacionais	**R$2.498,36D**	**R$4.651,64D**
Atividades de Investimento		
Aplicações de Liquidez Imediata	R$0,00C	R$0,00C
Aquisição de Ativo Permanente	R$0,00C	R$0,00C
Caixa Líquido Consumido nas Atividades de Investimento	**R$0,00C**	**R$0,00C**
Atividades de Financiamento		
Adiantamento a Sócios	R$0,00C	R$0,00C
Empréstimos	R$0,00C	R$0,00C
Caixa Líquido Gerado nas Atividades de Financiamento	**R$0,00C**	**R$0,00C**
Aumento Líquido no Caixa e Equivalente de Caixa	**R$2.498,36D**	**R$4.651,64D**
Saldo de Caixa + Equivalente de Caixa no período anterior	**R$4.550.973,79D**	**R$4.546.322,15D**
Saldo de Caixa + Equivalente de Caixa no período atual	**R$4.553.472,15D**	**R$4.550.973,79D**

Tribunal de Justiça do Estado do Rio de Janeiro
Página
2358
Carimbado Eletronicamente

4.2. SEVENFLY

Descrição	Exercício Atual	Exercício Anterior
Atividades Operacionais	**R$185.353,89C**	**R$252.546,85C**
Recebimento de Clientes	R$185.353,89C	R$252.546,85C
Pagamentos	**R$59.759,94D**	**R$60.849,07D**
Fornecedores	R$46.807,86D	R$47.626,63D
Salários e Encargos de Pessoal	R$3.107,68D	R$2.394,07D
Recolhimentos ao Governo	R$0,00C	R$0,00C
Impostos e Taxas	R$743,32D	R$819,63D
Despesas Administrativas	R$8.465,61D	R$9.353,32D
Despesas Financeiras	R$635,47D	R$655,42D
Caixa Líquido Consumido nas Atividades Operacionais	**R$125.593,95C**	**R$191.697,78C**
Atividades de Investimento		
Aplicações de Liquidez Imediata	R$47.117,78D	R$52.290,54D
Aquisição de Ativo Permanente	R$0,00C	R$0,00C
Caixa Líquido Consumido nas Atividades de Investimento	**R$47.117,78D**	**R$52.290,54D**
Atividades de Financiamento		
Adiantamento a Sócios	R$0,00C	R$0,00C
Empréstimos	R$0,00C	R$0,00C
Caixa Líquido Gerado nas Atividades de Financiamento	**R$0,00C**	**R$0,00C**
Aumento Líquido no Caixa e Equivalente de Caixa	**R$78.476,17C**	**R$139.407,24C**
Saldo de Caixa + Equivalente de Caixa no período anterior	**R$1.025.939,89C**	**R$886.532,65C**
Saldo de Caixa + Equivalente de Caixa no período atual	**R$1.104.416,06C**	**R$1.025.939,89C**

5. FATURAMENTO

O objetivo desta análise, é verificar o rendimento líquido das sociedades em Recuperação, considerando deduções da receita, demonstrando assim a capacidade financeira no desempenho pleno de sua capacidade econômica.

Tribunal de Justiça do Estado do Rio de Janeiro
Página
2359
Carimbado Eletronicamente

5.1. GEAR

A Recuperanda apresentou evolução sensível no mês de julho, e novo incremento no seu faturamento em agosto de 2021, sendo o seu melhor período no mês de fevereiro do corrente ano.

FATURAMENTO	
Mês/Ano	**Valor do Faturamento - R$**
jan/21	20.291
fev/21	40.038
mar/21	15.229
abr/21	7.869
mai/21	7.300
jun/21	-
jul/21	17.664
ago/21	20.828

Fonte: Relatórios enviados pela Recuperanda.

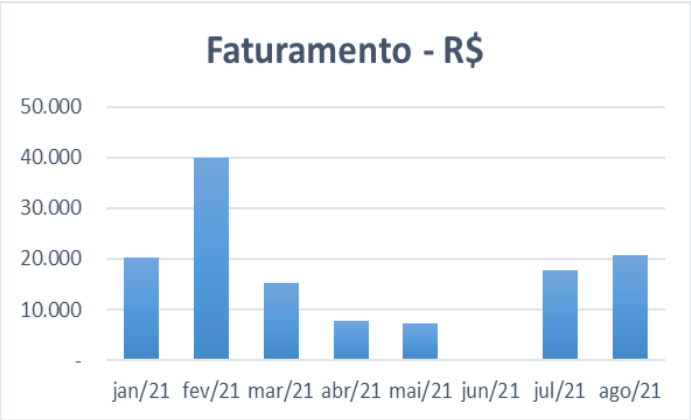

5.2. SEVENFLY

A Recuperanda vem registrando aumentos significativos no faturamento, desde o mês de abril, registrando novos incrementos e variações positivas, agora entre os meses de julho e agosto de 2021.

FATURAMENTO	
Mês/Ano	**Valor do Faturamento - R$**
jan/21	56.225
fev/21	32.019
mar/21	23.451
abr/21	174.695
mai/21	165.005
jun/21	193.799
jul/21	198.523
ago/21	230.680

Fonte: Relatórios enviados pela Recuperanda.

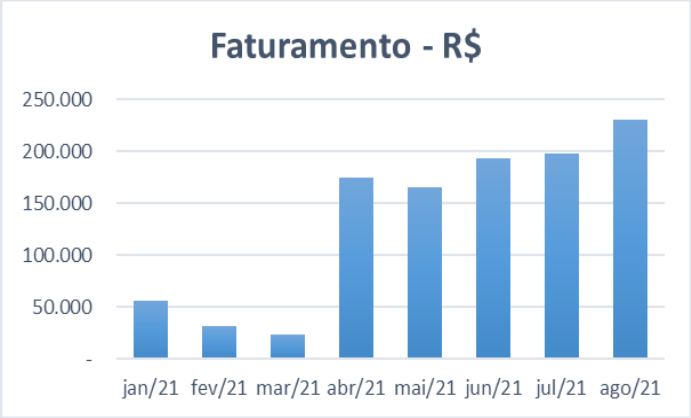

Tribunal de Justiça do Estado do Rio de Janeiro
Página
2360
Carimbado Eletronicamente

6. DA FOLHA DE PAGAMENTO

O objeto desta análise, é a verificação da quantidade de funcionários mantidos pelas Recuperandas, assim como o custo bruto da manutenção dos mesmos, durante o período objeto de análise, sendo que, para o período de janeiro a junho de 2021, não recebemos informações. Segue abaixo gráfico que descreve a quantidade de funcionários e o custo mensal com a manutenção da folha de pagamento:

6.1. GEAR

FOLHA DE PAGAMENTO		
Competência	**Número de Empregados**	**Valor Total da Folha - R$**
jul/21	18	20.330
ago/21	18	23.033

Fonte: Relatórios enviados pela Recuperanda.

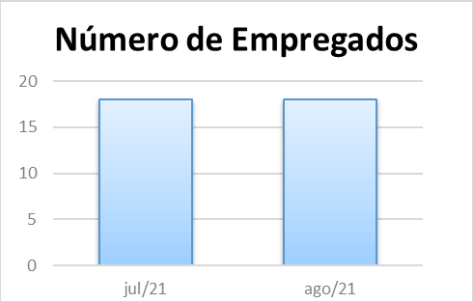

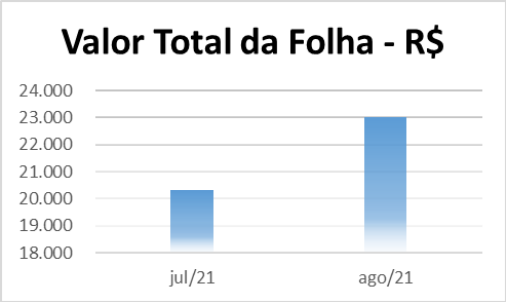

Tribunal de Justiça do Estado do Rio de Janeiro
Página
2361
Carimbado Eletronicamente

6.2. SEVENFLY

FOLHA DE PAGAMENTO		
Competência	Número de Empregados	Valor Total da Folha - R$
jul/21	4	3.463
ago/21	4	4.283

Fonte: Relatórios enviados pela Recuperanda.

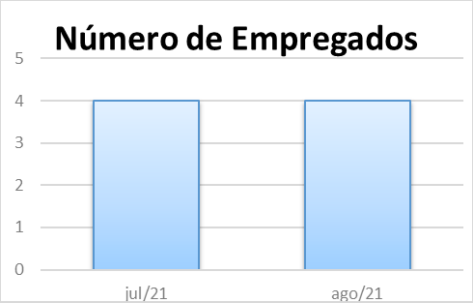

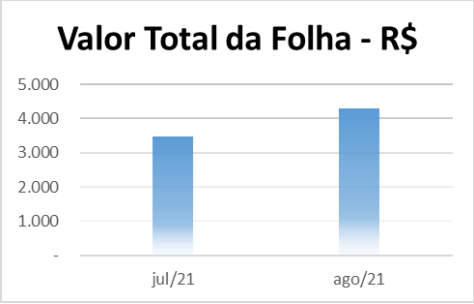

7. CONCLUSÃO

Inicialmente, frise-se que o relatório até aqui apresentado foi elaborado, única e exclusivamente, com base nos balancetes e relatórios unilaterais apresentados pelas Recuperandas, e não tem como finalidade expressar opinião sobre a legitimidade dos saldos, lançamentos contábeis ou quaisquer outras informações financeiras ou não financeiras que foram parte deste relatório. Tais informações, tanto quantitativas quanto qualitativas, não foram objeto de exame independente nem qualquer procedimento de auditoria por parte da Administradora Judicial, portanto, não há como garantir ou afirmar a necessidade de correção, precisão ou ainda, que as informações disponíveis fornecidas estejam completas e apresentem todos os dados relevantes.

Tribunal de Justiça do Estado do Rio de Janeiro
Página
2362
Carimbado Eletronicamente

Importante também destacar que no presente RMA, são analisados números preliminares, os quais estão sendo objeto de observação, e poderão sofrer alterações, ademais, todos os valores neste relatório estão denominados em R$, se não indicados de outra forma, e diferenças imateriais relacionadas ao arredondamento, podem surgir.

Assim, outras observações, levantas no presente relatório, e que porventura ainda não tenham sido esclarecidas, foram reiteradas e/ou ineditamente submetidas, por e-mail, à gestão das Recuperandas, e serão trazidas oportunamente às conclusões.

Diante de todo o exposto, esta Administradora Judicial acompanhará todas as medidas que serão tomadas pelas Recuperandas, através de medição de acréscimo ou decréscimo de faturamento, liquidez financeira e endividamento, demonstrativos de resultados, aferindo se sua evolução ou involução acompanham oscilação gradativa e, principalmente, se estão de acordo com o Plano de Recuperação Judicial.

É o relatório.

Rio de Janeiro, 27 de setembro de 2021.

CARLOS MAGNO & MEDEIROS SOCIEDADE DE ADVOGADOS

Raphael da Silva Ferrarezi
CRC RJ 099030/O-5